

Piwigo Bildergalerie

Ana Maria & Tomas Teubner

Zugang

Die Startseite der Bildergalerie wird im Browser aufgerufen mit

<https://www.tomasteubner.com/piwigo/>

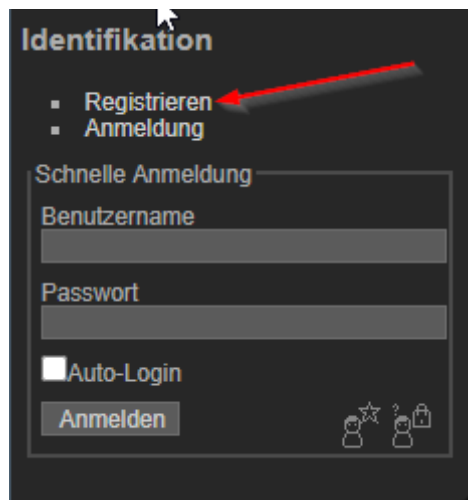
Als nicht registrierter und angemeldeter Benutzer hat man von hier aus Zugang zu allen öffentlichen Fotos unserer Galerie. Diese sind hierarchisch geordnet, einmal nach Jahrzehnt und Jahr der Entstehung und zusätzlich ein Teil der Bilder noch geografisch.

Möchte man darüber hinaus weitere, privatere Bilder sehen, dann muss man sich auf der Seite anmelden.

Anmeldung und Registrierung

Hierzu ist ggf. zunächst eine einmalige (selbstverständlich kostenlose) Registrierung nötig.

Der Link dazu findet sich in der linken unteren Ecke der Startseite:



The image shows a dark-themed dialog box titled "Identifikation". At the top, there are two menu items: "Registrieren" and "Anmeldung". A red arrow points to "Registrieren". Below this is a section titled "Schnelle Anmeldung" containing three input fields: "Benutzername", "Passwort", and "Auto-Login" (with an unchecked checkbox). At the bottom left is an "Anmelden" button, and at the bottom right are three small icons: a person, a star, and a person with a question mark.

Mit Klick auf „Registrieren“ öffnet sich folgender Dialog:

Fotogalerie Ana Maria + Tomas

Willkommen!

Startseite / Registrierung

Ihre persönlichen Daten angeben

* Benutzername

* Passwort

* Neues Passwort bestätigen

* E-Mail-Adresse

Verbindungseinstellungen per E-Mail senden

Hier legt man fest, wie man sich künftig an der Bildergalerie anmelden möchte.

Als **Benutzername** bestimmt man einen frei wählbaren Namen, mit dem die Anmeldung erfolgen soll. Sollte dieser Name bei uns bereits existieren, wird man darauf hingewiesen.

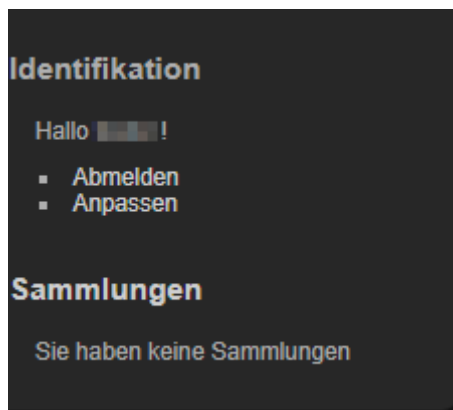
Das **Passwort** sollte wie im Internet üblich möglichst „sicher“ gestaltet sein. Im darunter liegenden Feld ist dieses Passwort zur Sicherheit nochmals einzugeben.

Die **E-Mail-Adresse** dient der Kommunikation mit uns als Seitenbetreiber und wird zu keinem anderen Zweck benutzt.

Auf Wunsch kann man sich die gewählten Verbindungseinstellungen bei der Registrierung an diese Adresse schicken lassen.

Nach dem Klick auf **Registrieren** kommt wieder die Startseite mit einer Bestätigung über den Erfolg.

Man ist jetzt auch schon mit den gewählten Zugangsdaten angemeldet, ersichtlich in der linken unteren Ecke des Browserfensters:



Jetzt darf man bereits ein paar mehr Bilder sehen als vorher ohne Anmeldung, aber **immer noch nicht alle**.

Die Fotogalerie informiert uns als Betreiber über jede Registrierung. Wir können daraufhin **weitere Zugriffsrechte** auf zusätzliche Bilder einräumen und werden entsprechend per Mail informieren.

Es empfiehlt sich daher, sich zunächst den Link „Abmelden“ abzumelden und auf weitere Nachrichten von uns in den nächsten Tagen zu warten.

Wenn man dann später die Galerie aufruft, meldet man sich links unten mit dem bei der Registrierung gewählten Benutzernamen und Passwort an.


Anzeige der Alben und Fotos

Wie schon oben erwähnt, sind die Fotos in Alben hierarchisch geordnet. Jedes Album kann dabei auch Unteralben enthalten.


Die Anzeige eines Albums kann sich je nach Umfang über mehrere Seiten erstrecken. Ganz unten auf der Seite befindet sich dazu eine Seitennavigation, mit der man sich entsprechend bewegen kann:


Erste Seite | Zurück | 1 2 3 ... 20 | Nächste | Letzte Seite

Beim Klick auf ein Bild oder ein Unteralbum wird dieses geöffnet.

Sowohl in der Bild- als auch in der Albumanzeige, kann man jederzeit eine Diashow starten durch Klick auf das Symbol  rechts oben im Browserfenster.

Download von Fotos

Einzelne Bilder kann man in Originalgröße herunterladen, wenn man in der Einzelbildanzeige rechts oben auf das Symbol  klickt.

Ein ganzes Album kann in der Albumanzeige heruntergeladen werden mit Klick rechts oben auf das Symbol . Der Download besteht in diesem Fall aus einer einzigen Datei gepackt im ZIP-Format, das in neueren Windows-Versionen direkt oder in älteren mit Hilfe von Zusatzprogrammen wie **7-zip** (<https://www.7-zip.de/>) entpackt werden kann.